




LINEATOP
Pietre e Mattoni Ecologici®

Programma Porte e Finestre



Contorno Finestra - Elemento ad Angolo Destro



Contorno Finestra - Elemento Centrale/Laterale



Contorno Finestra - Elemento ad Angolo Sinistro



eleganza nella semplicità

Il **Programma Porte e Finestre** si sviluppa in una serie di accessori decorativi: elementi ad angolo destro e sinistro, elementi centrali/laterali.

Una raffinata combinazione di linee asciutte e materiali naturali, capaci di regalare luminosità e raffinatezza all'ambiente.

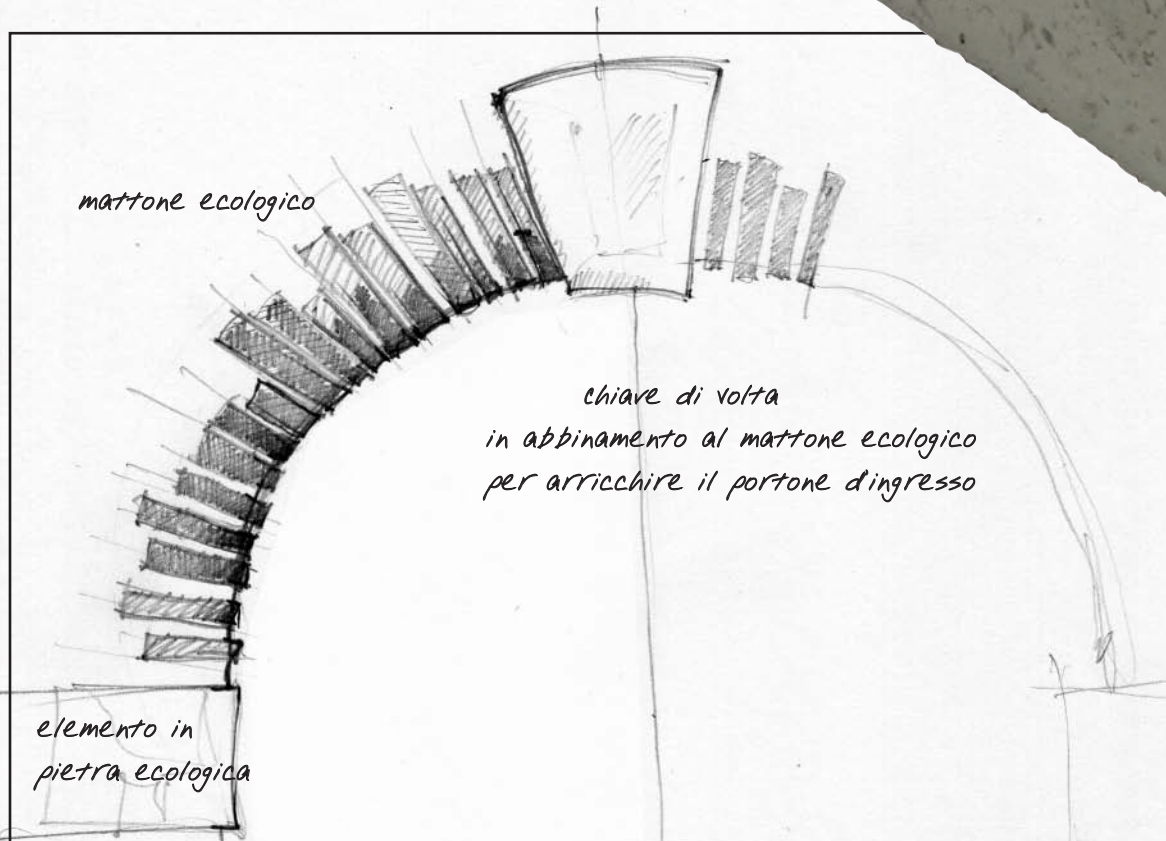
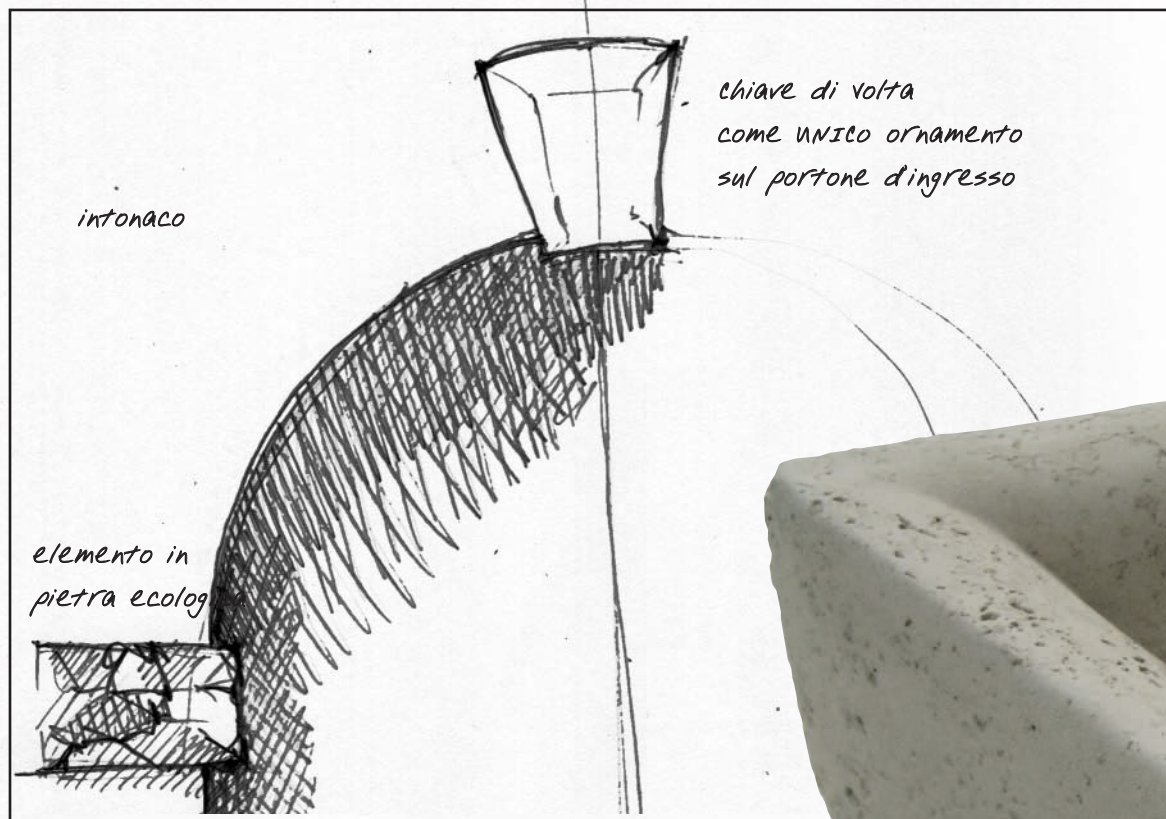
Introducono un tocco inedito negli arredi sia tradizionali sia moderni, senza venir meno alle esigenze estetiche.

la Chiave di Volta

La **Chiave di Volta** fu inventata dagli Etruschi, infatti furono il primo popolo ad introdurre l'arco nelle costruzioni.

Da loro i Romani appresero la tecnica, che sfruttarono abilmente in opere come il Colosseo, gli acquedotti, archi trionfali.

Chiave di Volta



Nell'architettura moderna, la **Chiave di Volta** è stata introdotta per rievocare l'atmosfera di antiche dimore o per sottolineare lo stile e l'eleganza di un tempo passato.

Si propone l'utilizzo della **Chiave di Volta** sia in abbinamento con gli elementi del **Programma Porte e Finestre**, sia per creare un particolare inserto in un arco realizzato con **Mattoni Ecologici** della **LINEATOP**.



Chiave di Volta



Elementi Centrali e Laterali

TONALITÀ - Tutti i componenti del programma si presentano in un'unica tonalità: bianco travertino. Capaci di regalare luminosità all'ambiente, ricalcano le antiche colorazioni della roccia sedimentaria calcarea, molto utilizzate in edilizia, in particolare dai Romani.

Le forme, gli spessori ed i toni dei modelli, desumibili dalle immagini presentate, vanno considerati come puramente indicativi in quanto frutto di un insieme di condizioni peculiari createsi nel luogo dove sono stati applicati.

FORMATI

Chiave di Volta: lato lungo 23 cm - lato corto 12,5 cm - sp. 8/4 cm.

Contorno finestra: larghezza 45 cm - altezza 12,5 cm - spessore 5,7/3,8 cm.

SPessori e CONTENUTO DEGLI IMBALLI - Si veda listino in vigore.

CONSIGLI - Per valorizzare ulteriormente tali prodotti, si consiglia un abbinamento con Pietre e Mattoni Ecologici Live Stone.

INFORMAZIONI TECNICHE PRODOTTO

I componenti del Programma Porte e Finestre sono, come tutti i prodotti **LINEATOP**, realizzati in materiali compositi ricchi di agglomerati leggeri.

Per avere maggiori informazioni in merito, rivolgersi all'Azienda.



LIVE STONE
Pietre e Mattoni Ecologici®

LIVE STONE S.R.L.
via della Provvidenza, 63
35030 Sarameola di Rubano PD
tel. 049 8979893/8977319 - fax 049 8986303
info@livestone.it - www.livestone.it

Sala Mostra
via della Provvidenza, 63
35030 Sarameola di Rubano PD